

UNIVERSIDAD POLITÉCNICA METROPOLITANA DE HIDALGO

ESTADO DE FLUJOS DE EFECTIVO  
Del 1 de Enero al 30 de Junio de 2023 y 2022  
(Cifras en pesos)

Concepto	2023	2022
<b>FLUJOS DE EFECTIVO DE LAS ACTIVIDADES DE OPERACIÓN</b>		
ORIGEN	49,410,358.91	91,394,788.48
IMPUESTOS	0.00	0.00
CUOTAS Y APORTACIONES DE SEGURIDAD SOCIAL	0.00	0.00
CONTRIBUCIONES DE MEJORAS	0.00	0.00
DERECHOS	0.00	0.00
PRODUCTOS	1,235.96	0.00
APROVECHAMIENTOS	0.00	0.00
INGRESOS POR VENTAS DE BIENES, PRESTACIÓN DE SERVICIOS Y OTROS INGRESOS	15,917,674.95	22,616,175.65
PARTICIPACIONES, APORTACIONES, CONVENIOS, INCENTIVOS DERIV. DE LA COLAB. FISCAL Y FONDOS DIST. DE APORT	0.00	0.00
TRANSFERENCIAS, ASIGNACIONES, SUBSIDIOS Y SUBVENCIONES, Y PENSIONES Y JUBILACIONES	33,491,448.00	68,778,612.83
OTROS ORÍGENES DE OPERACIÓN	0.00	0.00
APLICACIÓN	29,842,236.46	78,847,748.37
SERVICIOS PERSONALES	23,099,762.31	59,073,651.45
MATERIALES Y SUMINISTROS	1,611,935.70	6,270,463.44
SERVICIOS GENERALES	5,040,663.25	13,182,362.54
TRANSFERENCIAS INTERNAS Y ASIGNACIONES AL SECTOR PÚBLICO	0.00	0.00
TRANSFERENCIAS AL RESTO DEL SECTOR PÚBLICO	0.00	0.00
SUBSIDIOS Y SUBVENCIONES	0.00	0.00
AYUDAS SOCIALES	89,875.20	321,270.94
PENSIONES Y JUBILACIONES	0.00	0.00
TRANSFERENCIAS A FIDEICOMISOS, MANDATOS Y OTROS ANÁLOGOS	0.00	0.00
TRANSFERENCIAS A LA SEGURIDAD SOCIAL	0.00	0.00
DONATIVOS	0.00	0.00
TRANSFERENCIAS AL EXTERIOR	0.00	0.00
PARTICIPACIONES	0.00	0.00
APORTACIONES	0.00	0.00
CONVENIOS	0.00	0.00
OTRAS APLICACIONES DE OPERACIÓN	0.00	0.00
FLUJOS NETOS DE EFECTIVO POR ACTIVIDADES DE OPERACIÓN	19,568,122.45	12,547,040.11

UNIVERSIDAD POLITÉCNICA METROPOLITANA DE HIDALGO

ESTADO DE FLUJOS DE EFECTIVO  
 Del 1 de Enero al 30 de Junio de 2023 y 2022  
 (Cifras en pesos)


Concepto	2023	2022
<b>FLUJOS DE EFECTIVO DE LAS ACTIVIDADES DE INVERSIÓN</b>		
ORIGEN		
BIENES INMUEBLES, INFRAESTRUCTURA Y CONSTRUCCIONES EN PROCESO	0.00	0.00
BIENES MUEBLES	0.00	0.00
OTROS ORÍGENES DE INVERSIÓN	0.00	0.00
APLICACIÓN		
BIENES INMUEBLES, INFRAESTRUCTURA Y CONSTRUCCIONES EN PROCESO	30,443.42	2,360,671.59
BIENES MUEBLES	0.00	0.00
OTRAS APLICACIONES DE INVERSIÓN	30,443.42	2,087,341.95
FLUJOS NETOS DE EFECTIVO POR ACTIVIDADES DE INVERSIÓN	0.00	273,329.64
	-30,443.42	-2,360,671.59
<b>FLUJOS DE EFECTIVO DE LAS ACTIVIDADES DE FINANCIAMIENTO</b>		
ORIGEN		
ENDEUDAMIENTO NETO	44,521,432.47	102,228,235.23
INTERNO	0.00	0.00
EXTERNO	0.00	0.00
OTROS ORÍGENES DE FINANCIAMIENTO	0.00	0.00
APLICACIÓN		
SERVICIOS DE LA DEUDA	44,521,432.47	102,228,235.23
INTERNO	54,819,157.02	112,728,796.63
EXTERNO	0.00	0.00
OTRAS APLICACIONES DE FINANCIAMIENTO	0.00	0.00
FLUJOS NETOS DE EFECTIVO POR ACTIVIDADES DE FINANCIAMIENTO	54,819,157.02	112,728,796.63
	-10,297,724.55	-10,500,561.40


UNIVERSIDAD POLITÉCNICA METROPOLITANA DE HIDALGO


ESTADO DE FLUJOS DE EFECTIVO  
 Del 1 de Enero al 30 de Junio de 2023 y 2022  
 (Cifras en pesos)

Concepto	2023	2022
Incremento/Disminución Neta en el Efectivo y Equivalentes al Efectivo	9,239,954.48	-314,192.88
Efectivo y Equivalentes al Efectivo al Inicio del Ejercicio	15,279,722.10	15,593,914.98
Efectivo y Equivalentes al Efectivo al Final del Ejercicio	24,519,676.58	15,279,722.10

Bajo protesta de decir verdad declaramos que los Estados Financieros y sus notas, son razonablemente correctos y son responsabilidad del emisor.

  
 M.A. MA. DE LOS ÁNGELES MONZALVO PEREZ  
 SUBDIRECTORA DE RECURSOS FINANCIEROS

  
 L.C. FERNANDO GÓMEZ ESPINOSA  
 SECRETARIO ADMINISTRATIVO

  
 LIC. PLÁCIDO GUILLERMO MEJÍA ÁNGELES  
 RECTOR